


单位：mm

TOOL CABINET-HEAVY DUTY

重量型工具柜

最贴心实用的配件



组合式分类盒，可单独或排列使用，方便收纳，适合小零件、螺丝之分类储存



抽屉铝合金把手设有安全扣系统，未经人为操作，抽屉不会滑出掉落



全宽式铝合金把手设计，并附有标示纸及PVC透明胶片



旋开式连杆锁装置，一经上锁，抽屉即全部锁住


第一层附分类盒，其余每层皆附标准隔板
详见P51



隔板可与槽片组合应用，拥有更适当的空间配置

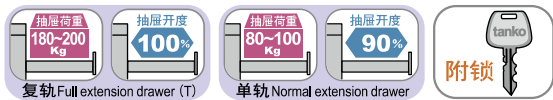


槽孔可配合隔板，随意调整屉内空间



底部附有调整脚座，可保护柜体，并改善因地面不平整而造成的晃动现象

PAT.NO.
专利号码 ZL03276909.1



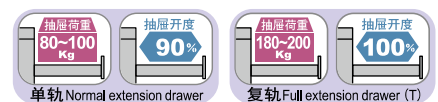
单位：mm

<p>抽屉滑轨 说明图</p>		<p>复轨 抽屉100%全开，平均每屉可荷重 180kg~200kg</p>
		<p>单轨 抽屉开度90%，平均每屉可荷重 80kg~100kg</p>


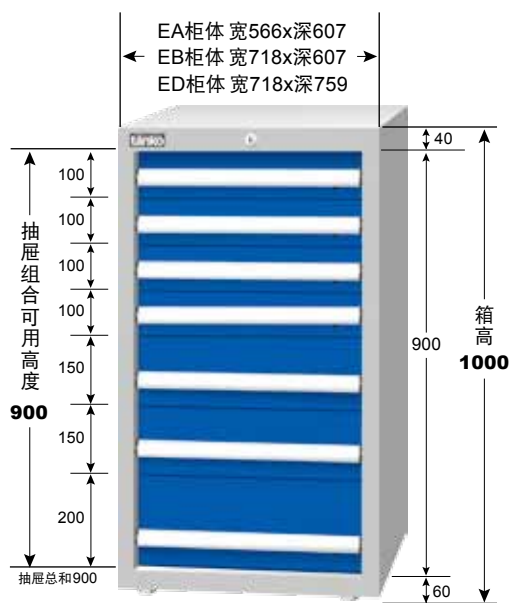
抽屉特殊滑轨设计，并配合机械轴承滑动

工具柜材质与特性

- 抽屉及箱体均使用1.2mm冷轧钢板，经磷酸盐处理后，外加静电粉体烤漆，以达防锈效果。
- 箱体四周每隔25mm镶有滑轨固定沟槽，以利抽屉弹性调整变换之用。
- 箱体结构坚固，底部附有调整脚，可保护柜体，并改善因地面不平整而造成的晃动现象。
- 旋开式连杆锁装置，一经上锁，抽屉即全部锁住。
- 抽屉铝合金把手内部设有安全扣装置，未经人为操作，抽屉不会滑出掉落。
- 可选用锁王系统，一支锁王钥匙可开启500组不同锁号之工具柜，管理更方便。
- 抽屉四周每隔19mm镶有一槽孔，并可配合槽隔板、横隔板作弹性间隔。
- 抽屉使用3mm特殊滑轨设计，并配合轴承滑动，单轨抽屉开度90%，每屉荷重80kg~100kg，复轨抽屉100%全开，每屉荷重180~200kg。
- 全宽式铝合金把手设计，并附有标示纸及PVC透明胶片。
- 滑轨设有固定扣定位，以防搬运时掉落。
- 抽屉把手外缘与箱体平整，不露出箱体外部，防撞、安全、美观。
- 抽屉、把手与面板可分离之组合式设计，可微调抽屉面板间距，并可节省零件更换费用。



单位：mm

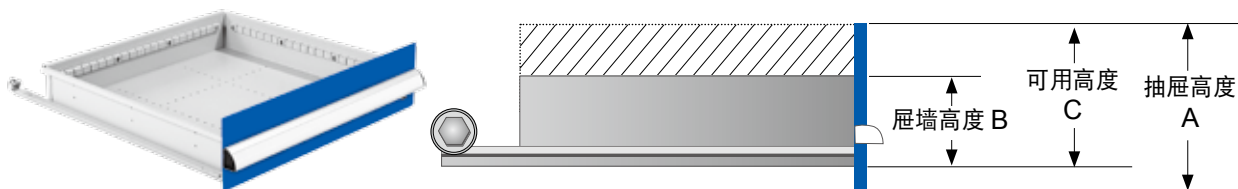


抽屉组合高度对照表

箱体高度	抽屉组合高度
400	300
600	500
700	600
1000	900
1200	1100
1500	1400

箱体总高度减100mm=抽屉可组合高度

抽屉种类与选择



抽屉高度A	50	75	100	125	150	200	250	300	350	400
屉墙高度B	32	52	74	74	124	124	124	124	124	124
可用高度C	35	57	82	107	132	182	232	282	332	382

单位：mm

EA / EA-T 抽屉标准配备




EA / EA-T 型工具柜第一抽屉
75mm~100mm 抽屉
附分类盒

EB / EB-T 抽屉标准配备



EB / EB-T 型工具柜第一抽屉
75mm~100mm 抽屉
附分类盒

ED / ED-T 抽屉标准配备



ED / ED-T 型工具柜第一抽屉
75mm~100mm 抽屉
附分类盒



50mm~150mm 抽屉
附3x3格标准隔板
(依抽屉高度配置隔板)




50mm~150mm 抽屉
附3x3格标准隔板
(依抽屉高度配置隔板)



50mm~150mm 抽屉
附3x3格标准隔板
(依抽屉高度配置隔板)



200mm 以上抽屉
附2x2格标准隔板



200mm 以上抽屉
附2x2格标准隔板



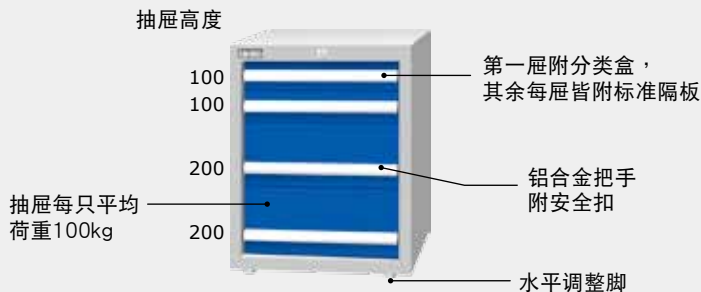
200mm 以上抽屉
附2x2格标准隔板

单位：mm

规格标示说明

700
柜体高度

100 kg
抽屉荷重




■ 第一层100mm以下附分类盒，高于100mm以上附标准隔板，其余每层皆附标准隔板。详见P51

■ 工具柜特性详见P48-P50

PAT. NO.

专利号码 ZL03276909.1




EA-7041

H700xW566xD607

EB-7041

H700xW718xD607




EA-7042

H700xW566xD607

EB-7042

H700xW718xD607




EA-7051

H700xW566xD607

EB-7051

H700xW718xD607




EA-7052

H700xW566xD607

EB-7052

H700xW718xD607




EA-7053

H700xW566xD607

EB-7053

H700xW718xD607




EA-7054

H700xW566xD607

EB-7054

H700xW718xD607




EA-7061

H700xW566xD607

EB-7061

H700xW718xD607

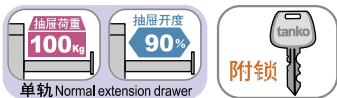


EA-7073

H700xW566xD607

EB-7073

H700xW718xD607



单位：mm

抽屉高度

规格标示说明

1000
柜体高度


80 kg
ED抽屉荷重

100 kg
EA/B抽屉荷重

■ 第一层100mm以下附分类盒，高于100mm以上附标准隔板，其余每层皆附标准隔板。详见P51

■ 工具柜特性详见P48-P50

PAT. NO.
专利号码 ZL03276909.1



EA-10051

H1000xW566xD607


EB-10051

H1000xW718xD607

ED-10051

H1000xW718xD759

【接单生产】



EA-10052

H1000xW566xD607


EB-10052

H1000xW718xD607

ED-10052

H1000xW718xD759

【接单生产】



EA-10061

H1000xW566xD607


EB-10061

H1000xW718xD607

ED-10061

H1000xW718xD759

【接单生产】



EA-10062

H1000xW566xD607


EB-10062

H1000xW718xD607

ED-10062

H1000xW718xD759

【接单生产】



EA-10071

H1000xW566xD607


EB-10071

H1000xW718xD607

ED-10071

H1000xW718xD759

【接单生产】



EA-10072

H1000xW566xD607


EB-10072

H1000xW718xD607

ED-10072

H1000xW718xD759

【接单生产】



EA-10073

H1000xW566xD607


EB-10073

H1000xW718xD607

ED-10073

H1000xW718xD759

【接单生产】



EA-10091

H1000xW566xD607

EB-10091

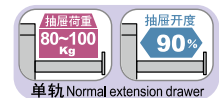
H1000xW718xD607

ED-10091

H1000xW718xD759

【接单生产】

※ED型工具柜为接单生产



单位：mm

规格标示说明

1200

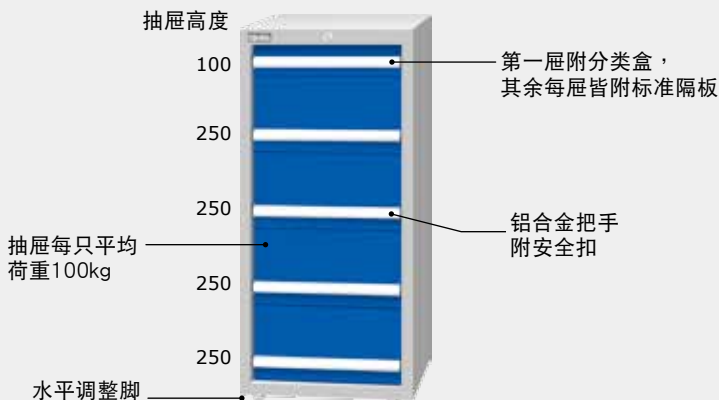
柜体高度

100 kg

EA/B抽屉荷重

80 kg

ED抽屉荷重




■ 第一层100mm以下附分类盒，高于100mm以上附标准隔板，其余每层皆附标准隔板。详见P51

■ 工具柜特性 详见P48-P50

PAT.NO.

专利号码 ZL03276909.1



EA-12051

H1200xW566xD607


EB-12051

H1200xW718xD607

ED-12051

H1200xW718xD759

【接单生产】



EA-12052

H1200xW566xD607


EB-12052

H1200xW718xD607

ED-12052

H1200xW718xD759

【接单生产】



EA-12071

H1200xW566xD607


EB-12071

H1200xW718xD607

ED-12071

H1200xW718xD759

【接单生产】



EA-12072

H1200xW566xD607


EB-12072

H1200xW718xD607

ED-12072

H1200xW718xD759

【接单生产】



EA-12073

H1200xW566xD607


EB-12073

H1200xW718xD607

ED-12073

H1200xW718xD759

【接单生产】



EA-12074

H1200xW566xD607


EB-12074

H1200xW718xD607

ED-12074

H1200xW718xD759

【接单生产】



EA-12081

H1200xW566xD607


EB-12081

H1200xW718xD607

ED-12081

H1200xW718xD759

【接单生产】



EA-12082

H1200xW566xD607

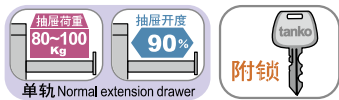
EB-12082

H1200xW718xD607

ED-12082

H1200xW718xD759

【接单生产】



※ED型工具柜为接单生产

单位：mm

规格标示说明

抽屉高度

空白代表单轨
抽屉荷重100公斤

100
100 T

200 T
200 T

T代表复轨
抽屉荷重200公斤

第一层附分类盒，
其余每层皆附标准隔板

铝合金把手
附安全扣

水平调整脚

700

柜体高度


100
200 kg

EA/B抽屉荷重

■ 第一层100mm以下附分类盒，高于100mm以上附标准隔板，其余每层皆附标准隔板。详见P51

■ 工具柜特性详见P48-P50

PAT. NO.
专利号码 ZL03276909.1



EA-7041T

H700xW566xD607

EB-7041T

H700xW718xD607




EA-7042T

H700xW566xD607

EB-7042T

H700xW718xD607




EA-7051T

H700xW566xD607

EB-7051T

H700xW718xD607




EA-7052T

H700xW566xD607

EB-7052T

H700xW718xD607



EA-7053T

H700xW566xD607

EB-7053T

H700xW718xD607




EA-7054T

H700xW566xD607

EB-7054T

H700xW718xD607




EA-7061T

H700xW566xD607

EB-7061T

H700xW718xD607

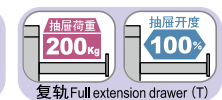
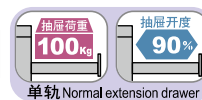


EA-7073T

H700xW566xD607

EB-7073T

H700xW718xD607



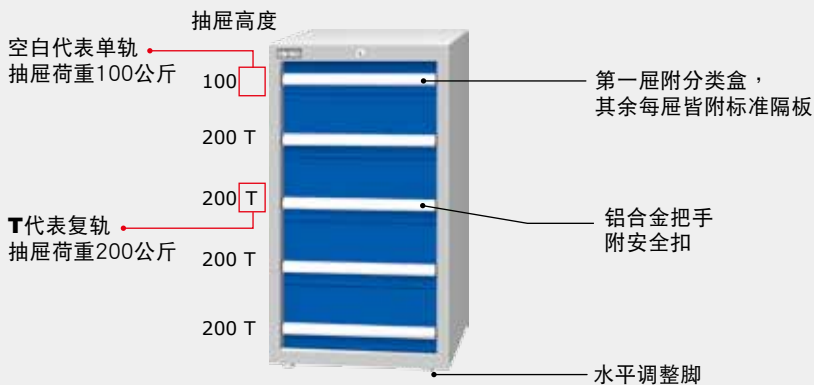
单位: mm

规格标示说明

1000
柜体高度

100
200 kg
EA/B 抽屉荷重

80
180 kg
ED 抽屉荷重




■ 第一层100mm以下附分类盒，高于100mm以上附标准隔板，其余每层皆附标准隔板。详见P51

■ 工具柜特性 详见P48-P50

PAT.NO.

专利号码 ZL03276909.1



EA-10051T

H1000xW566xD607


EB-10051T

H1000xW718xD607

ED-10051T

H1000xW718xD759

【接单生产】



EA-10052T

H1000xW566xD607


EB-10052T

H1000xW718xD607

ED-10052T

H1000xW718xD759

【接单生产】



EA-10061T

H1000xW566xD607


EB-10061T

H1000xW718xD607

ED-10061T

H1000xW718xD759

【接单生产】



EA-10062T

H1000xW566xD607


EB-10062T

H1000xW718xD607

ED-10062T

H1000xW718xD759

【接单生产】



EA-10071T

H1000xW566xD607


EB-10071T

H1000xW718xD607

ED-10071T

H1000xW718xD759

【接单生产】



EA-10072T

H1000xW566xD607


EB-10072T

H1000xW718xD607

ED-10072T

H1000xW718xD759

【接单生产】



EA-10073T

H1000xW566xD607


EB-10073T

H1000xW718xD607

ED-10073T

H1000xW718xD759

【接单生产】



EA-10091T

H1000xW566xD607

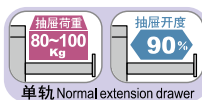
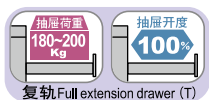
EB-10091T

H1000xW718xD607

ED-10091T

H1000xW718xD759

【接单生产】



※ED型工具柜为接单生产

单位：mm

规格标示说明

1200 柜体高度

80 180 kg ED抽屉荷重

100 200 kg EA/B抽屉荷重

空白代表单轨 抽屉荷重100公斤

250 T

250 T

T代表复轨 抽屉荷重200公斤

250 T

250 T

第一层附分类盒，其余每层皆附标准隔板


铝合金把手 附安全扣

水平调整脚


■ 第一层100mm以下附分类盒，高于100mm以上附标准隔板，其余每层皆附标准隔板。详见P51

■ 工具柜特性详见P48-P50


PAT.NO. 专利号码 ZL03276909.1




EA-12051T
H1200xW566xD607
EB-12051T
H1200xW718xD607
ED-12051T
H1200xW718xD759
【接单生产】




EA-12052T
H1200xW566xD607
EB-12052T
H1200xW718xD607
ED-12052T
H1200xW718xD759
【接单生产】




EA-12071T
H1200xW566xD607
EB-12071T
H1200xW718xD607
ED-12071T
H1200xW718xD759
【接单生产】




EA-12072T
H1200xW566xD607
EB-12072T
H1200xW718xD607
ED-12072T
H1200xW718xD759
【接单生产】




EA-12073T
H1200xW566xD607
EB-12073T
H1200xW718xD607
ED-12073T
H1200xW718xD759
【接单生产】



EA-12074T
H1200xW566xD607
EB-12074T
H1200xW718xD607
ED-12074T
H1200xW718xD759
【接单生产】

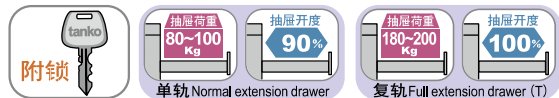


EA-12081T
H1200xW566xD607
EB-12081T
H1200xW718xD607
ED-12081T
H1200xW718xD759
【接单生产】



EA-12082T
H1200xW566xD607
EB-12082T
H1200xW718xD607
ED-12082T
H1200xW718xD759
【接单生产】

※ED型工具柜为接单生产



单位：mm

最贴心实用的配件



组合式分类盒，可单独或排列使用，方便收纳，适合小零件、螺丝之分类储存




全宽式铝合金把手设计，并附有标示纸及PVC透明胶片



旋开式连杆锁装置，一经上锁，抽屉即全部锁住


上框附条纹胶垫



抽屉铝合金把手设有安全扣系统，未经人为操作，抽屉不会滑出掉落




隔板可与槽片组合应用，拥有更适当的空间配置



使用4"x2"PU转轮，移动更轻巧灵活，四轮平均荷重1000kg

PAT.NO.

专利号码 ZL03276909.1

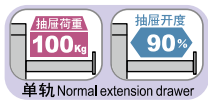


抽屉特殊滑轨设计，并配合机械轴承滑动

单轨

抽屉开度90%，平均每屉可荷重

100kg



NO.611
MOBILE TOOL CABINET-HEAVY DUTY

单位：mm

规格标示说明

850
整体高度

100 kg
抽屉荷重

抽屉高度
100
100
200
200

上框附条纹胶垫

第一层附分类盒，
其余每层皆附标准隔板

铝合金把手
附安全扣


使用4"x2"PU转轮，
四轮平均荷重1000kg

抽屉每只平均
荷重100kg


■ 第一层100mm以下附分类盒，高于100mm以上附标准隔板，
其余每层皆附标准隔板。详见P51

■ 工具柜特性详见P48-P50


PAT.NO.
专利号码 ZL03276909.1




EA-7041M
H850xW566xD640
EB-7041M
H850xW718xD640




EA-7042M
H850xW566xD640
EB-7042M
H850xW718xD640




EA-7051M
H850xW566xD640
EB-7051M
H850xW718xD640




EA-7052M
H850xW566xD640
EB-7052M
H850xW718xD640




EA-7053M
H850xW566xD640
EB-7053M
H850xW718xD640



EA-7054M
H850xW566xD640
EB-7054M
H850xW718xD640



EA-7061M
H850xW566xD640
EB-7061M
H850xW718xD640




EA-7081M
H850xW566xD640
EB-7081M
H850xW718xD640


重量型工具车



单位：mm




背挂板可搭配各类挂钩，方便工具定位 详见P46



旋开式连杆锁装置，一经上锁，抽屉即全部锁住



全宽式铝合金把手设计，并附有标示纸及PVC透明胶片



组合式分类盒，可单独或排列使用，方便收纳，适合小零件、螺丝之分类储存




隔板可与槽片组合应用，拥有更适当的空间配置

最贴心实用的配件



抽屉铝合金把手设有安全扣系统，未经人为操作，抽屉不会滑出掉落

使用4"x2"PU转轮，移动更轻巧灵活，四轮平均荷重1000kg

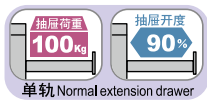


抽屉特殊滑轨设计，并配合机械轴承滑动

单轨

抽屉开度90%，平均每屉可荷重

100kg



单位：mm

背挂板可搭配各类挂钩，方便工具定位 详见P46

规格标示说明

1380
整体高度

100kg
抽屉荷重

抽屉高度
100
100
200
200


第一层附分类盒，其余每层皆附标准隔板

铝合金把手 附安全扣

使用4"x2"PU转轮，四轮平均荷重1000kg

抽屉每只平均荷重100kg

■ 第一层附分类盒，其余每层皆附标准隔板。详见P51 ■ 工具柜特性 详见P48-P50




EA-7041MA

H1380xW566xD640

EB-7041MA

H1380xW718xD640




EA-7042MA

H1380xW566xD640

EB-7042MA

H1380xW718xD640




EA-7051MA

H1380xW566xD640

EB-7051MA

H1380xW718xD640




EA-7052MA

H1380xW566xD640

EB-7052MA

H1380xW718xD640

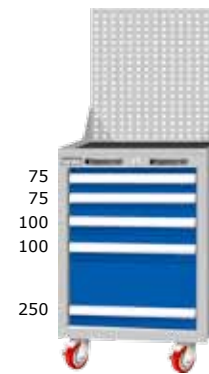


EA-7053MA

H1380xW566xD640

EB-7053MA

H1380xW718xD640




EA-7054MA

H1380xW566xD640

EB-7054MA

H1380xW718xD640



EA-7061MA

H1380xW566xD640

EB-7061MA

H1380xW718xD640

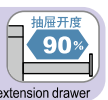


EA-7081MA


H1380xW566xD640

EB-7081MA


H1380xW718xD640



单位：mm



背挂板采精准方孔设计，可搭配各类挂钩，拆装调整容易，方便工具定位
详见P46



天钢专利KPQ-B挂钩，
使您工具定位更便捷

PAT.NO.

专利号码 ZL200320126520.4

最贴心实用的配件



精控安全锁，坚固耐用，故障率低



条纹胶垫可防止工具滑落，并保护漆面不受损



分类盒，可单独或排列使用，方便收纳，
适合小型零件、螺丝之分类储存



不锈钢把手加护边胶套、美观实用



槽孔可配合隔板，可随意调整屉内空间



贴心大标示设计



使用5"PU转轮，移动更轻巧灵活，
二只定向，二只万向附刹转轮，
四轮总荷重400kg。

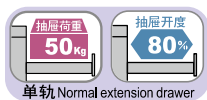
专利隐藏式安全扣结合箱轨设计
搭配全宽式铝合金把手，使
抽屉开启更安全便利。

PAT.NO. ZL200520122272.5
专利号码 M285602(TW)



新型专利

抽屉滑轨配置机械轴承，坚固耐用，平均每屉可荷重50kg



50kg

单轨 Normal extension drawer



80%

抽屈开度



400kg

轮子荷重



附锁

单位：mm



抽屉高度
100
150
150
150
150

ELA-185M

H993xW700xD510

抽屉配置：
100x1 · 150x4
第一层附分类盒，
其余每层皆附隔板二支



抽屉高度
75
75
100
100
100
150

ELA-187M

H993xW700xD510

抽屉配置：
75x2 · 100x4 · 150x1
第一层附分类盒，
其余每层皆附隔板二支



抽屉高度
100
150
150
150
150

ELA-185MA

H1462xW700xD510

抽屉配置：
100x1 · 150x4
第一层附分类盒，
其余每层皆附隔板二支

产品内含：
挂板组一组
KPQ-B 挂钩一组(12 pcs)



抽屉高度
75
75
100
100
100
150

ELA-187MA

H1462xW700xD510

抽屉配置：
75x2 · 100x4 · 150x1
第一层附分类盒，
其余每层皆附隔板二支

产品内含：
挂板组一组
KPQ-B 挂钩一组(12 pcs)



抽屉高度
100
150
150
150
150

ELA-285MA

H1462xW700xD510

抽屉配置：
100x1 · 150x4
第一层附分类盒，
其余每层为空

产品内含：
挂板组一组
KPQ-B 挂钩一组(12 pcs)



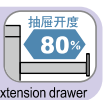
抽屉高度
100
100
200
200

ESB-7041MA

H1370xW606xD607

抽屉配置：
100x2 · 200x2
本产品抽屉不含配件

产品内含：
挂板组一组
KPQ-B 挂钩一组(12 pcs)



单轨 Normal extension drawer

单位：mm

TOOL CABINET-STANDARD


标准型工具柜

ELSH工位柜



天钢专利KPQ-B挂钩，
使您工具定位更便捷

PAT.NO. ZL200320126520.4
专利号码



背挂板可搭配各类挂钩，
方便工具定位 详见P46



精控安全锁，坚固耐用，故障率低



不锈钢把手加护边胶套、美观实用



分类盒，可单独或排列使用，方便收纳，适合小型零件、螺丝之分类储存



可调式棚板，每层平均荷重60kg



槽孔可配合隔板，可随意调整屉内空间

最贴心实用的配件




全宽式铝合金把手设计，内附隐藏式安全扣

使用4"PU转轮，四轮平均荷重400kg

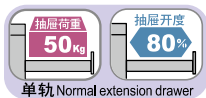
专利隐藏式安全扣结合箱轨设计搭配全宽式铝合金把手，使抽屜开启更安全便利。

PAT.NO. ZL200520122272.5
专利号码 M285602(TW)



新型专利

抽屜滑轨配置机械轴承，坚固耐用，平均每屉可荷重50kg



单位：mm

背挂板可搭配各类挂钩，方便工具定位 详见P46

精控安全锁，坚固耐用故障率低

第一层附分类盒，其余每层皆附隔板二支

抽屉高度
150
150
150
150

不锈钢把手加护边胶套，美观实用

全宽式铝合金把手设计，内附隐藏式安全扣

使用4"PU转轮，四轮平均荷重400kg

规格标示说明

700
柜体高度

50kg
抽屉荷重

PAT.NO. ZL200520122272.5
专利号码 M285602(TW)

 <p>150 150 150 150 150</p>	 <p>75 75 100 100 100 100 150</p>	 <p>150 150 150 150 150</p>	 <p>75 75 100 100 100 100 150</p>
<p>ELS-274 H700xW1000xD515 抽屉配置：150x4 第一层附分类盒， 其余每层皆附隔板二支</p>	<p>ELS-276 H700xW1000xD515 抽屉配置：75x2 · 100x3 · 150x1 第一层附分类盒， 其余每层皆附隔板二支</p>	<p>ELS-274M H863xW1070xD515 抽屉配置：150x4 第一层附分类盒， 其余每层皆附隔板二支 产品内含：转轮组+把手+上框(附胶垫)</p>	<p>ELS-276M H863xW1070xD515 抽屉配置：75x2 · 100x3 · 150x1 第一层附分类盒， 其余每层皆附隔板二支 产品内含：转轮组+把手+上框(附胶垫)</p>
 <p>150 150 150 150 150</p>	 <p>75 75 100 100 100 100 150</p>	 <p>150 150 150 150 150</p>	 <p>75 75 100 100 100 100 150</p>
<p>ELS-274A H1198xW1000xD515 抽屉配置：150x4 第一层附分类盒， 其余每层皆附隔板二支 产品内含：挂板组+上框(附胶垫) KPQ-B挂钩一组 (12 pcs)</p>	<p>ELS-276A H1198xW1000xD515 抽屉配置：75x2 · 100x3 · 150x1 第一层附分类盒， 其余每层皆附隔板二支 产品内含：挂板组+上框(附胶垫) KPQ-B挂钩一组 (12 pcs)</p>	<p>ELS-274MA H1338xW1070xD515 抽屉配置：150x4 第一层附分类盒， 其余每层皆附隔板二支 产品内含：挂板组+转轮组 把手+上框(附胶垫) KPQ-B挂钩一组 (12 pcs)</p>	<p>ELS-276MA H1338xW1070xD515 抽屉配置：75x2 · 100x3 · 150x1 第一层附分类盒， 其余每层皆附隔板二支 产品内含：挂板组+转轮组 把手+上框(附胶垫) KPQ-B挂钩一组 (12 pcs)</p>

TOOL CABINET-STANDARD

标准型工具柜

ELS工位柜

附锁

轮子荷重
400kg

翻板荷重
60kg

抽屉荷重
50kg

抽屉开度
80%
单轨 Normal extension drawer

单位：mm

TOOL CABINET-STANDARD

标准型工具柜

EHA工具柜

最贴心实用的配件



分类盒，可单独或排列使用，方便收纳，适合小型零件、螺丝之分类储存



贴心大标示设计



精控安全锁，坚固耐用，故障率低




槽孔可配合隔板，可随意调整屉内空间

全宽式铝合金把手设计，内附隐藏式安全扣

专利隐藏式安全扣结合箱轨设计
搭配全宽式铝合金把手，使抽屉
开启更安全便利。

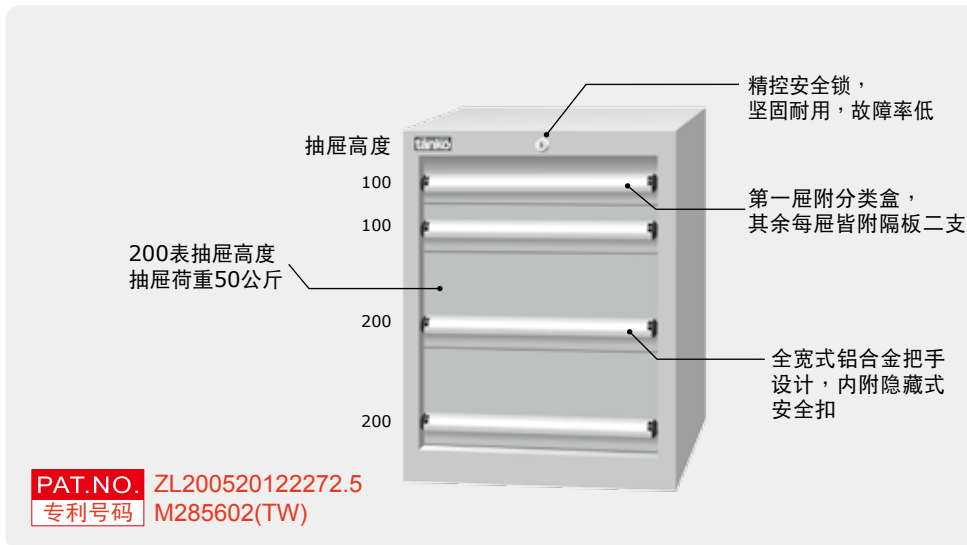
PAT.NO. ZL200520122272.5
专利号码 M285602(TW)



新型专利

抽屉滑轨配置机械轴承，坚固耐用，平均每屉可荷重50kg

单位：mm



精控安全锁，
坚固耐用，故障率低

第一层附分类盒，
其余每层皆附隔板二支

全宽式铝合金把手
设计，内附隐藏式
安全扣

抽屉高度
100
100
200
200

200表抽屉高度
抽屉荷重50公斤


PAT.NO. ZL200520122272.5
专利号码 M285602(TW)

规格标示说明

725
柜体高度

1025
柜体高度


50 kg
抽屉荷重



EHA-7041

H725xW566xD607


抽屉配置：100x2 · 200x2
第一层附分类盒，
其余每层皆附隔板二支



EHA-7051

H725xW566xD607

抽屉配置：100x3 · 150x2
第一层附分类盒，
其余每层皆附隔板二支



EHA-7053

H725xW566xD607


抽屉配置：100x4 · 200x1
第一层附分类盒，
其余每层皆附隔板二支



EHA-7061

H725xW566xD607


抽屉配置：100x6
第一层附分类盒，
其余每层皆附隔板二支



EHA-10051

H1025xW566xD607


抽屉配置：100x1 · 200x4
第一层附分类盒，
其余每层皆附隔板二支



EHA-10061

H1025xW566xD607


抽屉配置：100x2 · 150x2 · 200x2
第一层附分类盒，
其余每层皆附隔板二支



EHA-10071

H1025xW566xD607

抽屉配置：100x4 · 150x2 · 200x1
第一层附分类盒，
其余每层皆附隔板二支



EHA-10091

H1025xW566xD607

抽屉配置：100x9
第一层附分类盒，
其余每层皆附隔板二支

